

ИНСТРУКЦИЯ ПО РАБОТЕ С ZOOM для родителей

Zoom—сервисдляпроведениявидеоконференцийионлайн-встреч.Организовать встречу может любой, создавший учетную запись. Бесплатнаяучетнаязаписьпозволяетпроводитьвидеоконференциюдлительностью40минут.

Каквойтивконференцию?

1. Перейтипо ссылке,которуюпришлетпедагог.
2. ЕслиуВасустановленоприложенииенажмитенакнопку«Открытьприложение», если нет – нажмите на кнопку «загрузите и запустите Zoom» (см.рисунок1).

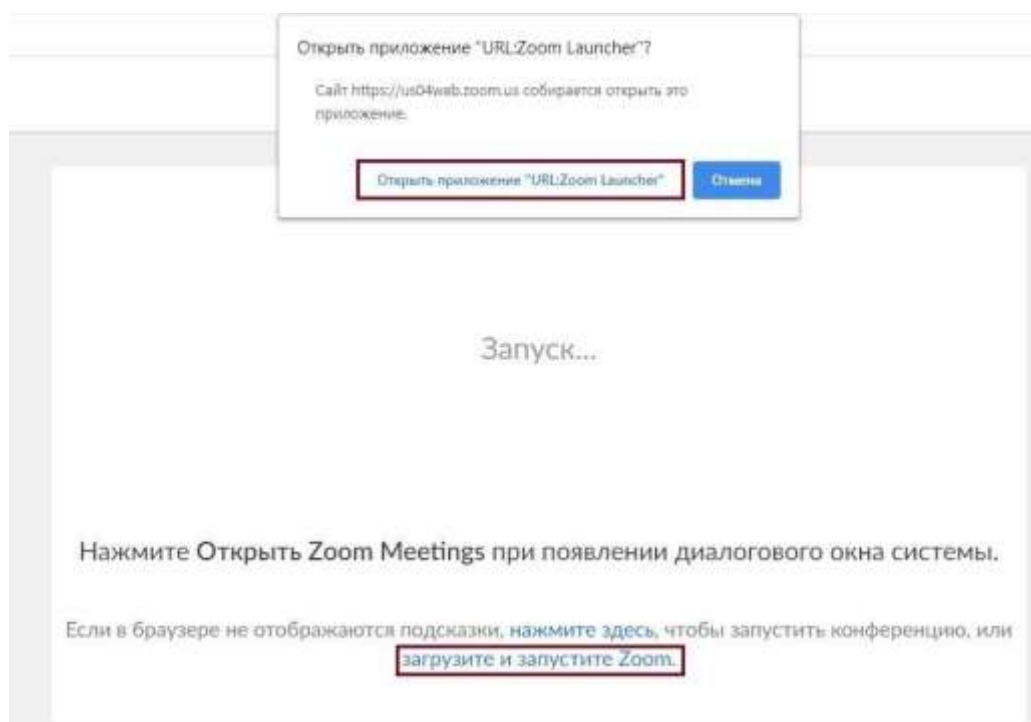


Рисунок1

3. После того как приложение загрузится, нажмите на него и запустите (см.рисунок2,3).

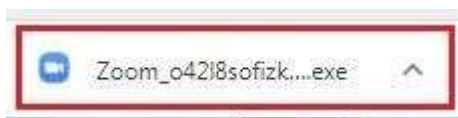


Рисунок2

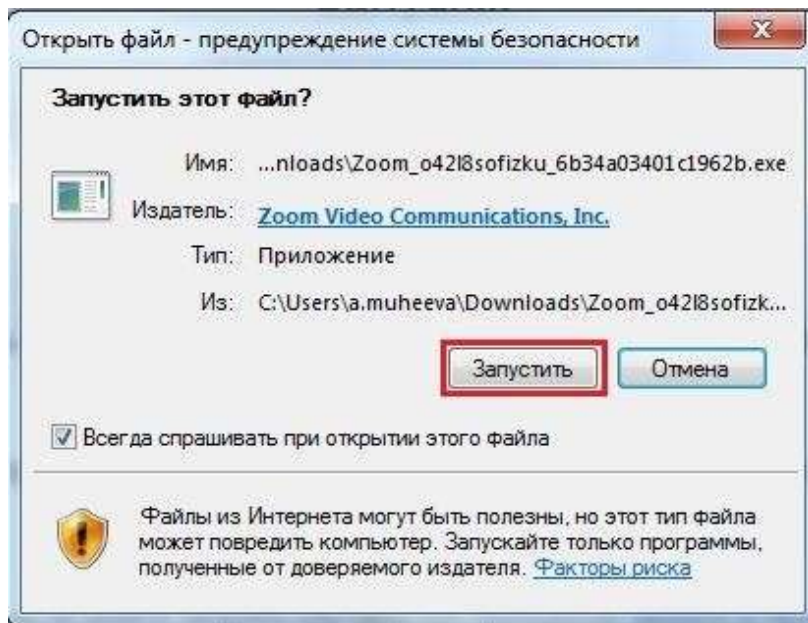


Рисунок3

3. Для вхождения в конференцию вход в систему не обязателен.
4. Нажатие на кнопку «Войти» (см. рисунок 4).

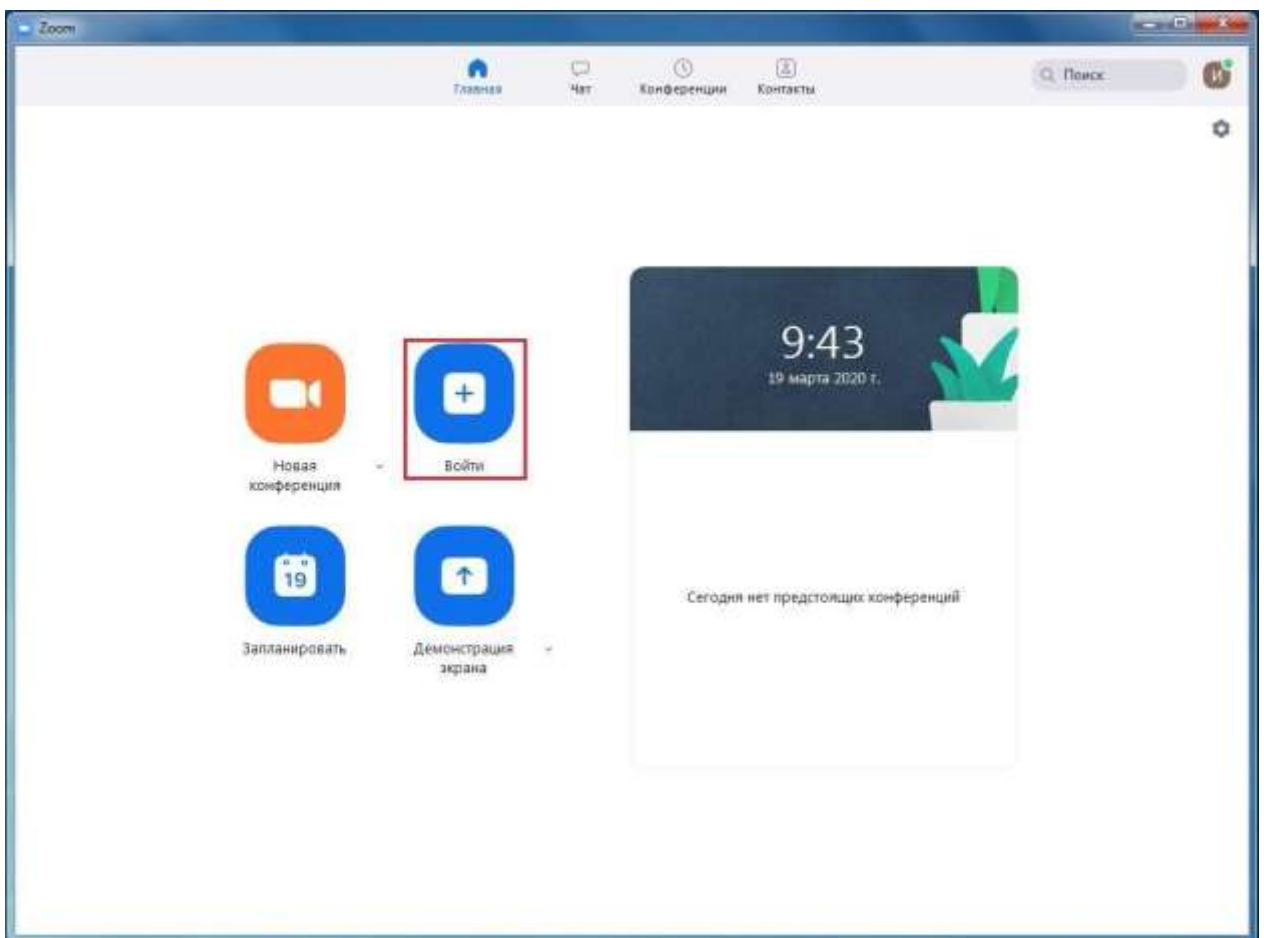
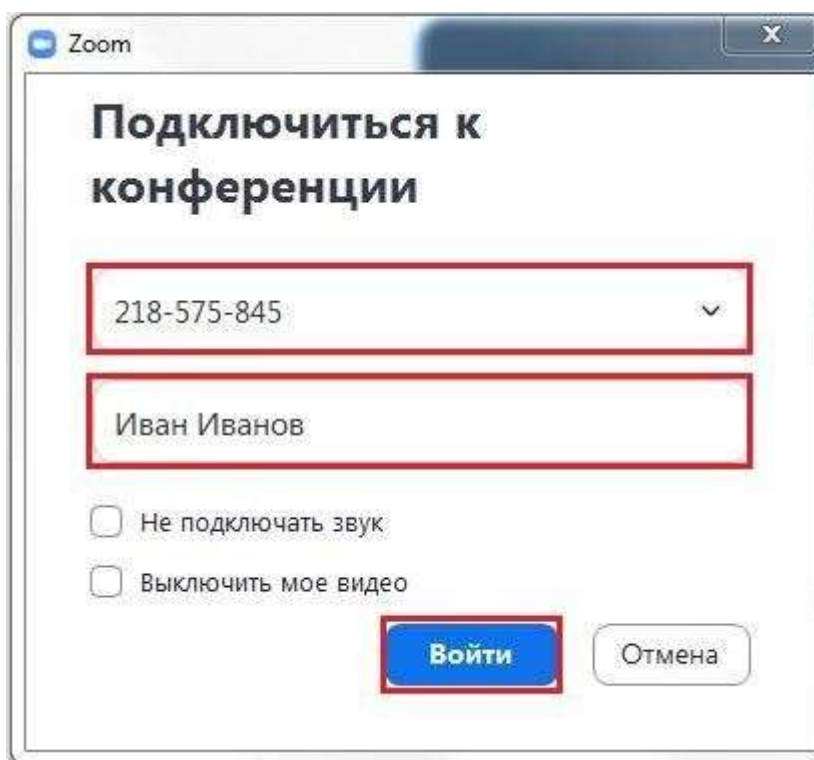


Рисунок4

5. Введите идентификатор конференции, который дал Вам педагог и ваше имя. Также выберите, хотите ли вы использовать звук и/или видео, и нажмите «Войти» (см. рисунок 5).



Zoom

Подключиться к конференции

218-575-845

Иван Иванов

Не подключать звук

Выключить мое видео

Войти Отмена

Рисунок 5